

Ügyintéző:

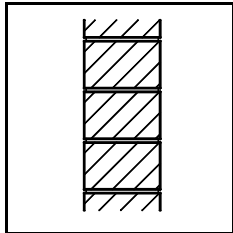

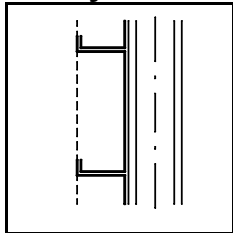

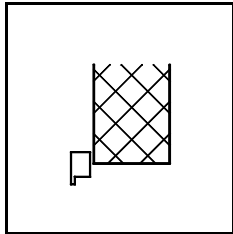
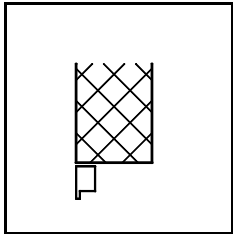

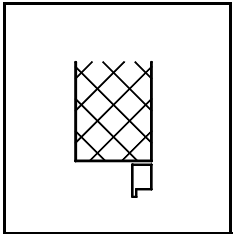
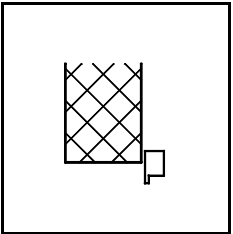
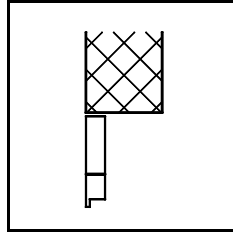
Tervező:

Projekt-Nr.:


Projekt:



RHEINZINK - homlokzatburkolatok / Kérdőív (Szerkezeti alapadatok az árbecsléshez, a részletek kialakításához és a költségvetés-kiíráshoz)

Poz.	Réteg / Szerkezeti elem	Változatok / tervezett szerkezet
1.	Tartószerkezet / Vázszerkezet	<p>Tömör:</p> <div style="display: flex; justify-content: space-around;"> <div style="text-align: center;">  <input type="checkbox"/> Falazat </div> <div style="text-align: center;">  <input type="checkbox"/> Beton </div> </div> <p>Könnyűszerkezet:</p> <div style="text-align: center;">  <input type="checkbox"/> Acélszerkezet / Falkazetták </div> <p>Egyéb:</p> <div style="text-align: center;">  <input type="checkbox"/> </div>
2.	Ablak	<p>Ablak helyzete:</p> <div style="display: flex; justify-content: space-around;"> <div style="text-align: center;"> <input type="checkbox"/></div> <div style="text-align: center;"> <input type="checkbox"/></div> <div style="text-align: center;"> <input type="checkbox"/></div> <div style="text-align: center;"> <input type="checkbox"/></div> <div style="text-align: center;"> <input type="checkbox"/></div> </div> <p>Ablak anyaga: <input type="checkbox"/> Fa <input type="checkbox"/> Fa+fém <input type="checkbox"/> Fém <input type="checkbox"/> Műanyag</p> <p>Ablaktok szélessége: <input type="checkbox"/> 60 mm <input type="checkbox"/> 90 mm <input type="checkbox"/> mm</p> <p>Felső tokmagasító árnyékolóhoz: <input type="checkbox"/> készül <input type="checkbox"/> nem készül</p> <p>Ablak beépítési nyílásának szabad mérete („kőméret“): mm</p> <div style="text-align: right;">  </div>

RHEINZINK - homlokzatburkolatok / Kérdőív (Szerkezeti alapadatok az árbecsléshez, a részletek kialakításához és a költségvetés-kiíráshoz)

Poz.	Réteg / Szerkezeti elem	Változatok / tervezett szerkezet
3.	Árnyékoló	<p>Árnyékoló van-e betervezve: <input type="checkbox"/> igen <input type="checkbox"/> nem</p> <p>Árnyékoló helyszükséglete: Magasság: mm Mélység: mm</p> <p>Meghajtás módja: <input type="checkbox"/> Manuális (tekerőkar vagy heveder) <input type="checkbox"/> Motoros meghajtás</p> <p>Az árnyékoló helyzete: HBD = Homlokzatburkolati dokumentáció</p> <p><input type="checkbox"/> Redőnydobozos kialakítás (lásd: Homlokzatburkolati dokumentáció II.2.2/21)</p> <p><input type="checkbox"/> Homlokzatburkolat mögé rejtve (lásd HBD: II.2.1/16; II.2.4/15;)</p> <p><input type="checkbox"/> kívülre helyezve (lásd HBD: II.2.3/18)</p> <p><input type="checkbox"/> más módon: kérem vázlatosan ábrázolni </p> <div style="border: 1px solid black; width: 150px; height: 100px; margin-left: 100px;"></div>
4.	Áttörések	<p>A tervezés / kivitelezés során figyelembe veendő áttörések típusai:</p> <p><input type="checkbox"/> Előtető <input type="checkbox"/> Kéménycső <input type="checkbox"/> Menekülő- és szabadon álló lépcső</p> <p><input type="checkbox"/> Homlokzatra felfuttatott növényzet <input type="checkbox"/> Víz / Áram <input type="checkbox"/> Szellőzés</p>
5.	Háttérváz-szerkezet KV - Poz. 1.1 - 1.3	<p>Szerkezeti elv: <input type="checkbox"/> 1-részes: Z-szelvény <input type="checkbox"/> 2-részes: Fali konzol és L-szelvény <input type="checkbox"/> 3-részes: Konzol, L-szelvény és Z-profil</p> <p style="text-align: right;">} lásd HBD: II.3.2/7</p> <p>Anyaga: <input type="checkbox"/> Fa <input type="checkbox"/> Alumínium <input type="checkbox"/> horganyzott acéllemez <input type="checkbox"/></p>

RHEINZINK - homlokzatburkolatok / Kérdőív

(Szerkezeti alapadatok az árbecsléshez, a részletek kialakításához és a költségvetés-kiíráshoz)

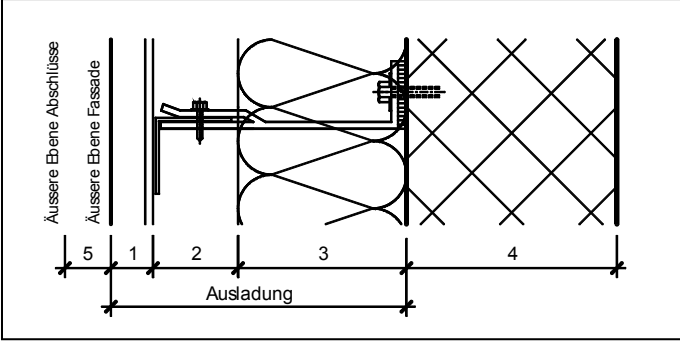
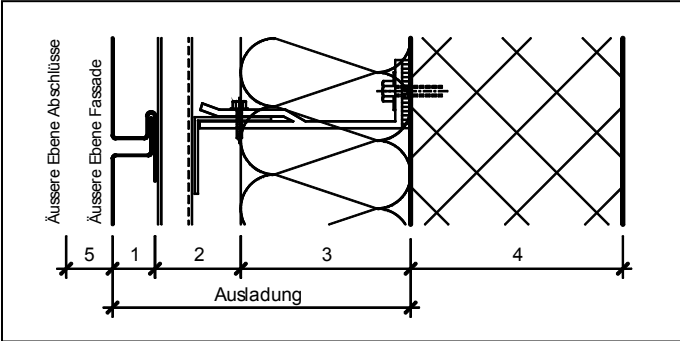


Poz.	Réteg / Szerkezeti elem	Változatok / tervezett szerkezet																		
6.	RHEINZINK® - homlokzatburkolat Burkolat KV - Poz. 3.1 - 3.7	<p>1. Rendszer: <input type="checkbox"/> Profillemesz Típus <input type="checkbox"/> Panel Típus <input type="checkbox"/> Kazetta Típus <input type="checkbox"/> Egyedi megoldás Típus Lemezvastagság: mm</p> <p>Homlokzati felület nettó (részfelület): m2 (Az országban érvényes előírások szerinti felmérés alapján)</p> <p>2. Rendszer: <input type="checkbox"/> Profillemesz Típ <input type="checkbox"/> Panel Típ <input type="checkbox"/> Kazetta Típ <input type="checkbox"/> Egyedi megoldás Típ Lemezvastagság: mm</p> <p>Homlokzati felület nettó (részfelület): m2 (Az országban érvényes előírások szerinti felmérés alapján)</p> <p>Fektetés iránya / helyzet:</p> <table> <thead> <tr> <th></th> <th>1. Rendszer</th> <th>2. Rendszer</th> </tr> </thead> <tbody> <tr> <td>horizontális</td> <td><input type="checkbox"/></td> <td><input type="checkbox"/></td> </tr> <tr> <td>átlós</td> <td><input type="checkbox"/></td> <td><input type="checkbox"/></td> </tr> <tr> <td>függőleges</td> <td><input type="checkbox"/></td> <td><input type="checkbox"/></td> </tr> <tr> <td>ívesítés</td> <td><input type="checkbox"/></td> <td><input type="checkbox"/></td> </tr> <tr> <td>Fugák szélessége</td> <td>..... mm</td> <td>..... mm</td> </tr> </tbody> </table>		1. Rendszer	2. Rendszer	horizontális	<input type="checkbox"/>	<input type="checkbox"/>	átlós	<input type="checkbox"/>	<input type="checkbox"/>	függőleges	<input type="checkbox"/>	<input type="checkbox"/>	ívesítés	<input type="checkbox"/>	<input type="checkbox"/>	Fugák szélessége mm mm
	1. Rendszer	2. Rendszer																		
horizontális	<input type="checkbox"/>	<input type="checkbox"/>																		
átlós	<input type="checkbox"/>	<input type="checkbox"/>																		
függőleges	<input type="checkbox"/>	<input type="checkbox"/>																		
ívesítés	<input type="checkbox"/>	<input type="checkbox"/>																		
Fugák szélessége mm mm																		

RHEINZINK - homlokzatburkolatok / Kérdőív

(Szerkezeti alapadatok az árbecsléshez, a részletek kialakításához és a költségvetés-kiíráshoz)



Poz.	Réteg / Szerkezeti elem	Változatok / tervezett szerkezet
8.	Általános metszet	<p>1. Homlokzati felépítés:</p> <p>1 Burkolat: mm</p> <p>2 Légrés: mm</p> <p>3 Hőszigetelés: mm</p> <p>Szerkezeti vastagság TOTAL: mm</p> <p>4 Tartószerkezet: mm</p> <p>5 Csatlakoztató elemek előreugrása: mm</p> <p>2. Homlokzati felépítés:</p> <p>1 Burkolat: mm</p> <p>2 Légrés: mm</p> <p>3 Hőszigetelés: mm</p> <p>Szerkezeti vastagság TOTAL: mm</p> <p>4 Tartószerkezet: mm</p> <p>5 Csatlakoztató elemek előreugrása: mm</p> <p>Homlokzati felépítés alternatív:</p> <p>1 Burkolat: mm</p> <p>2 Légrés: mm</p> <p>3 Hőszigetelés: mm</p> <p>Szerkezeti vastagság TOTAL: mm</p> <p>4 Tartószerkezet: mm</p> <p>5 Csatlakoztató elemek előreugrása: mm</p> <div style="display: flex; justify-content: space-around;">   </div> <div style="border: 1px solid black; height: 150px; width: 100%; margin-top: 10px;"></div>

Készítsen elvi vázlatot az Ön általános metszetéről

RHEINZINK - homlokzatburkolatok / Kérdőív

(Szerkezeti alapadatok az árbecsléshez, a részletek kialakításához és a költségvetés-kiíráshoz)



Poz.	Réteg / Szerkezeti elem	Változatok / tervezett szerkezet								
9.	Homlokzati állványok rögzítése:	<p>Megjegyzések:</p> <p>.....</p> <p>.....</p> <p>.....</p> <div style="border: 1px solid black; width: 150px; height: 100px; margin-left: auto; margin-right: auto;"></div> <p style="text-align: right;">A homlokzati állvány rögzítésének elve</p>								
10.	Előírások:	<p>A következő speciális előírásokat kell figyelembe venni:</p> <p>Előírások:</p> <p>Statika:</p> <p>Klíma:</p> <p>Tűzvédelem:</p> <p>Villámvédelem:</p>								
11.	Tervek:	<p>Rendelkezésre bocsátott tervi információk:</p> <p>Homlokzati rajzok: Lépték 1 :</p> <table style="margin-left: 400px;"> <tr> <td><input type="checkbox"/> Észak</td> <td><input type="checkbox"/> Észak-Kelet</td> </tr> <tr> <td><input type="checkbox"/> Kelet</td> <td><input type="checkbox"/> Dél-Kelet</td> </tr> <tr> <td><input type="checkbox"/> Dél</td> <td><input type="checkbox"/> Dél-Nyugat</td> </tr> <tr> <td><input type="checkbox"/> Nyugat</td> <td><input type="checkbox"/> Észak-Nyugat</td> </tr> </table> <p>Metszetek: Lépték 1 :</p> <p>Alaprajzok: Lépték 1 :</p> <p>Részletrajzok: Lépték 1 :</p>	<input type="checkbox"/> Észak	<input type="checkbox"/> Észak-Kelet	<input type="checkbox"/> Kelet	<input type="checkbox"/> Dél-Kelet	<input type="checkbox"/> Dél	<input type="checkbox"/> Dél-Nyugat	<input type="checkbox"/> Nyugat	<input type="checkbox"/> Észak-Nyugat
<input type="checkbox"/> Észak	<input type="checkbox"/> Észak-Kelet									
<input type="checkbox"/> Kelet	<input type="checkbox"/> Dél-Kelet									
<input type="checkbox"/> Dél	<input type="checkbox"/> Dél-Nyugat									
<input type="checkbox"/> Nyugat	<input type="checkbox"/> Észak-Nyugat									